





L2106 防爆LED燈

加裝保護網
4ft: 1384mm (36W)



2ft: 772mm (18W)



曝光室專用黃管燈

Zone
2

Zone
21

Zone
22

IP67

NEMA
6

防爆等級

- Ex nR IIC T6 Gc
- Ex tb IIIC T85°C Db

認證規範


IEC 60079-0
IEC 60079-15
IEC 60079-31



曝光室專用黃管燈

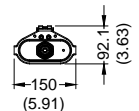
產品規格

電壓 (±10%)	100V ~ 277V AC
瓦數 (±10%)	2ft: 18W, 4ft: 36W 2ft: 20W, 4ft: 40W (20W&40W僅有曝光室專用黃管燈)
安培數	18W: 0.06A~0.18A, 20W: 0.07A~0.20A, 36W: 0.13A~0.36A, 40W: 0.14A~0.40A
色溫	黃光 / 自然光 / 日光 / 白光 / 曝光室專用黃管燈(僅有20W&40W)
環境溫度	-20°C ~ +40°C, T6
功率因數	cos≥0.9
演色性	黃光≥70 / 自然光≥70 / 日光≥70 / 白光≥70
光通量 (±10%)	≥100 lm (不含黃管燈)
光束角	X-110° / Y-110°
頻率	50 / 60 Hz
防護等級	IP67 / NEMA 6
材質	•本體 •鏡面 鋁合金 PC
LED 燈源壽命	50,000 小時以上



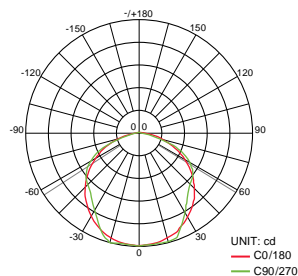
2ft: 772 (30.39)
4ft: 1384 (54.49)

單位:公釐 (英吋)

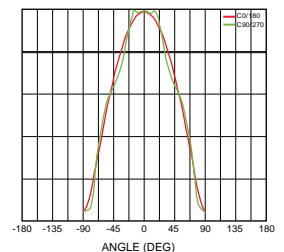


光學報告

極座標圖



卡氏座標圖



產品料號

THT	H	2106	D	D	W	H	C6	C90	G
			①		②		③	④	⑤

① 尺寸

C=2ft
D=4ft

② 色溫

W=黃光
N=自然光
C=白光
D=日光
Y=曝光燈黃管

③ 瓦數

A8=18W (2ft)
C6=36W (4ft)
B0=20W (2ft, 黃管燈)
D0=40W (4ft, 黃管燈)

④ 支架型式

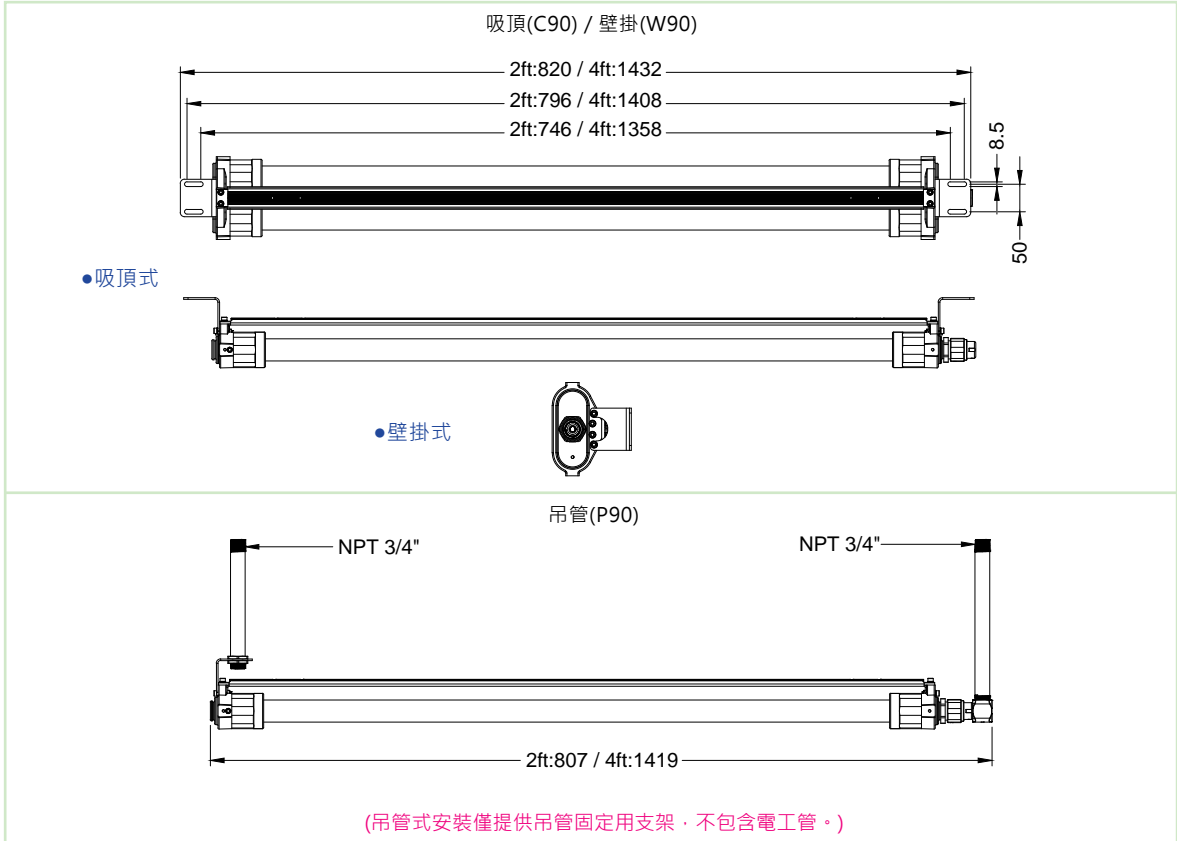
C90=吸頂式
W90=壁掛式
P90=吊管式

⑤ 配件

R=燈罩
G=保護網
(如果不須加裝，請忽略此碼)


安裝支架 & 尺寸 & 重量

長度單位:公釐 / 重量單位:公斤(磅)



選購性配件

• 保護網



• 燈罩



Reflector

